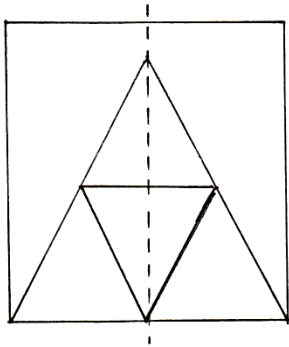
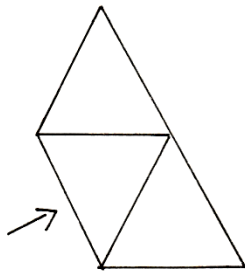


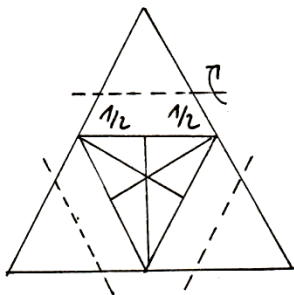
STERNKUVERT □



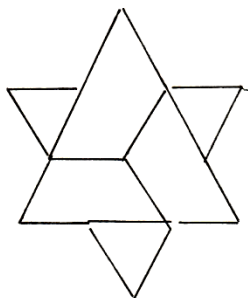
QUADRATISCHES PAPIER MITTE
EINZEICHNEN LÄNGE AUF MITTEL-
LINIE ÜBERTRAGEN UND EINZEICHNEN
LINIEN HALBIEREN UND VER-
BINDEN = GLEICHSCHENKLIGES
DREIECK



DREIECK AUSSCHNEIDEN
INNENDREIECK FALZEN UND
ALLE SEITEN NACH INNEN
FALZEN



ÖFFNEN IM INNENDREIECK
MITTELPUNKT EINZEICHNEN
ABSTAND KANTE ZUM MITTEL-
PUNKT MESSEN UND NACH OBEN
ÜBERTRAGEN FALZEN UND
NACH HINTEN FALZEN



DREIECK ZUSAMMEN FALZEN